

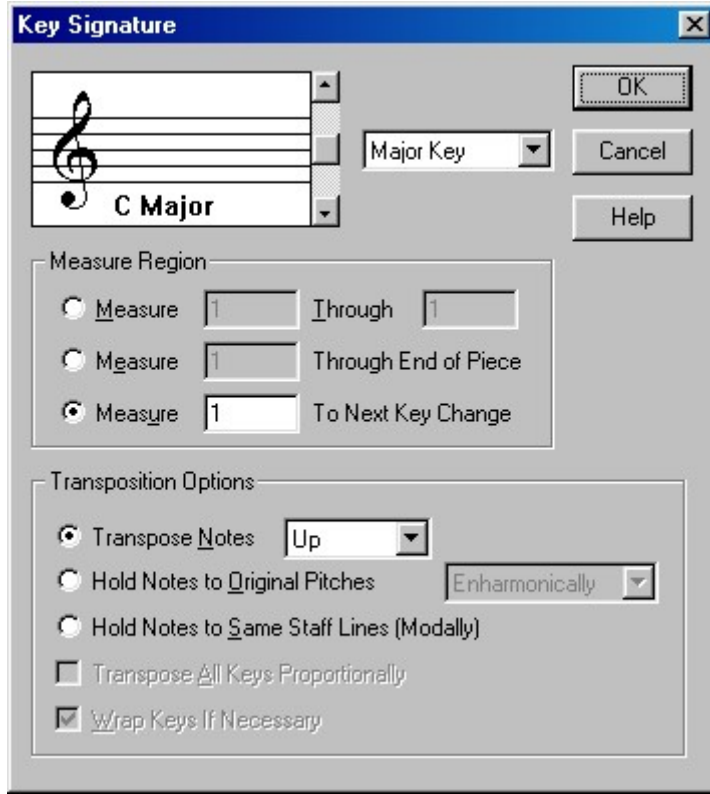
Finale 2003'de Makamsal Donanım Oluřturma.

- Yeni bir dosya aın

Menu sembolleri arasında “key signature” seeneęini tıklayın.

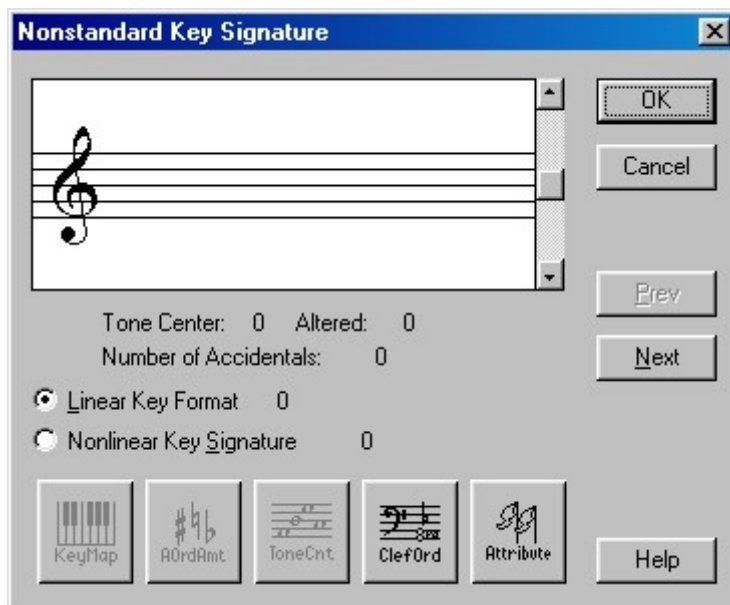
İlk ölçünün iine gelerek hızlı bir řekilde iki kez tıklayın.

Ařaęıdaki kutu aılacak

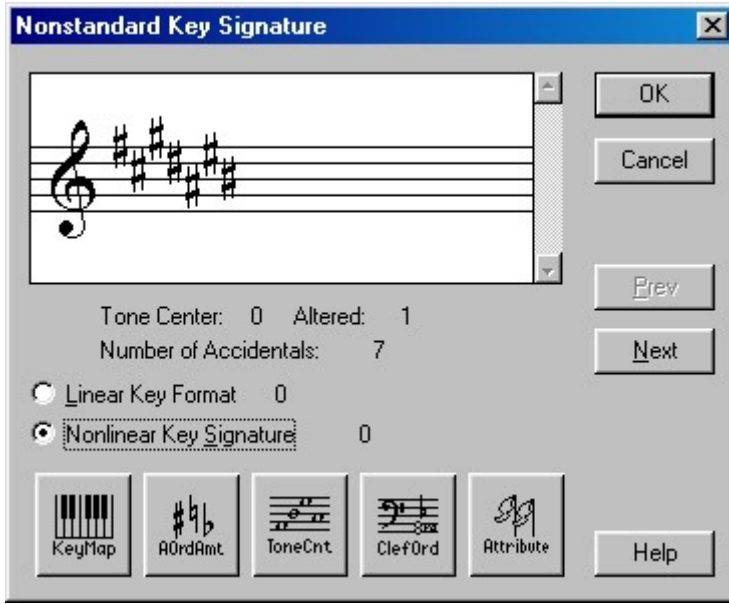


- Major Key'in yanındaki tırnaęı tıklayarak “nonstandart key signature”yi sein.

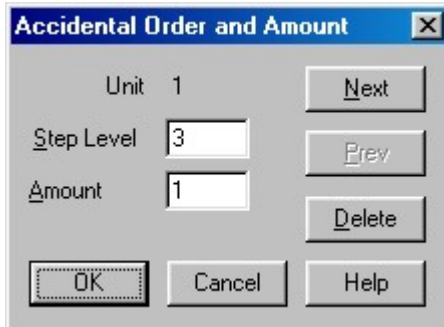
Bu kez de ařaęıdaki kutu aılacak.



- Bu kutu içerisinde “nonlinear key signature” yi seçin. Tablo aşağıdaki şekli alacaktır.



- Şimdi soldan ikinci kutucuk olan “A0rdAmt” butonuna tıklayın. Açılacak olan kutu aşağıdaki gibi olacak.



- Burada biraz açıklama yapmak gerekiyor. Bu kutucukta:

Unit: sistem numarası (burada 7 tane unit var. Bir ezginin donanımında alabileceği değiştirici işaret sayısı max.7)

Step Level: nota adı. (nota karşılığı sayı değerleri aşağıda)

Amount: Değiştirici işaretin türü

Next: Bir sonraki Unit

Prev: Bir önceki Unit

Step Level nota-rakam karşılıkları

0	Do
1	Re
2	Mi
3	Fa
4	Sol
5	La
6	Si

Amount işaret-rakam karşılıkları

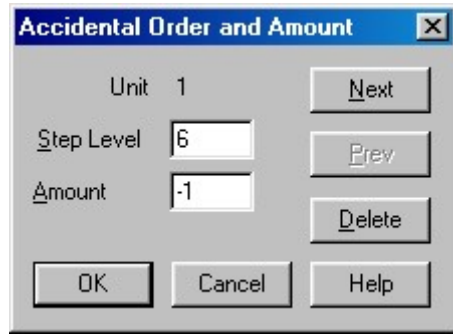
1	Diyez
-1	Bemol
0	İşaret yok

•• ÖRNEK:

La Hicaz'da bir ezgi yazacaksınız.

Yukarıda gösterdiğim son kutucuğa gelene kadar aynı işlemler tekrarlayın.

- Unit-1 de si için step level'e "6"; bemol için amount'a "-1" yazın.



Accidental Order and Amount

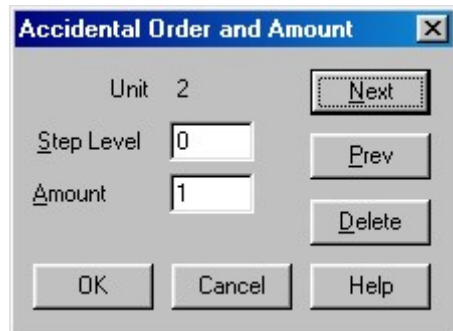
Unit 1

Step Level: 6

Amount: -1

Next, Prev, Delete, OK, Cancel, Help

- Next butonuna tıklayın
- Unit-2'de do için step level'e "0" diyez için amount'a "1" yazın.



Accidental Order and Amount

Unit 2

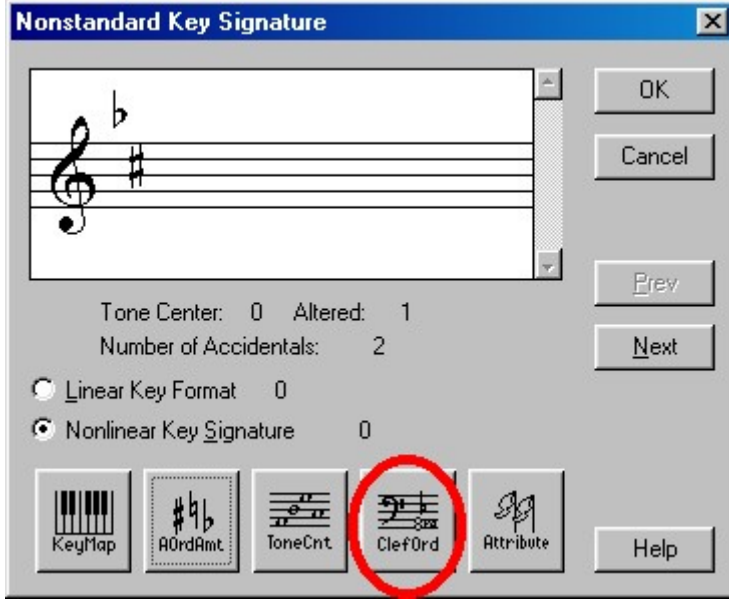
Step Level: 0

Amount: 1

Next, Prev, Delete, OK, Cancel, Help

- Unit-3-4-5-6-7 de kutucuklara "0" yazarak işlemi tamamlayın.
- OK butonuna basarak işlemi bitirin.

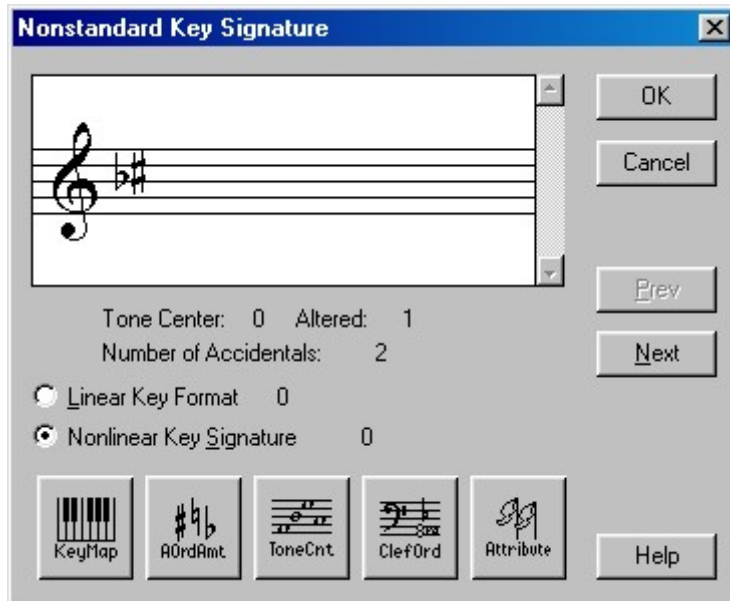
Şimdi aşağıdaki kutu açıldı ama bir sorun var.



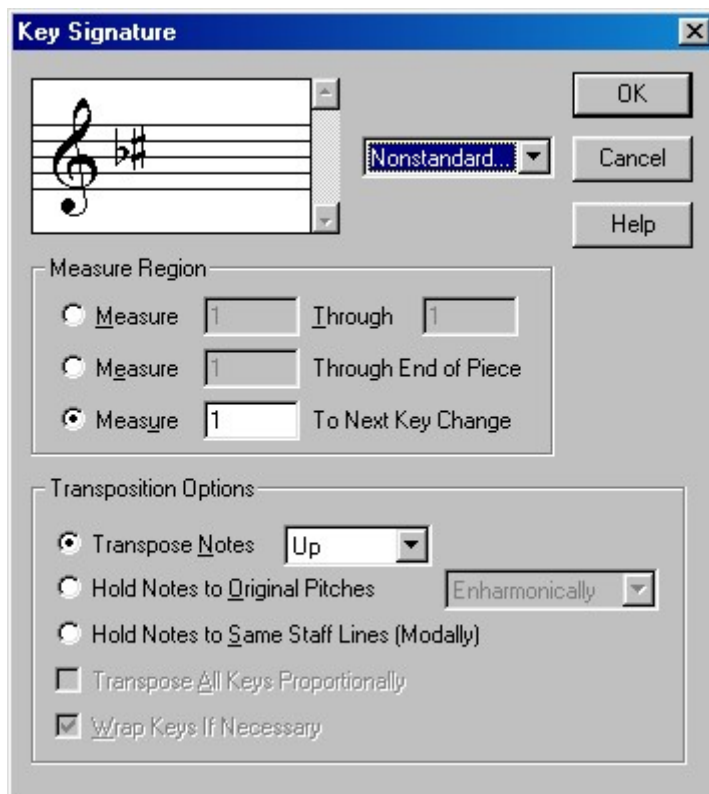
- "unit-1 si bemol" bir oktav yukarıda görünmekte. Panik yapmayın :) Sağdan ikinci kutucuğu tıklayın.



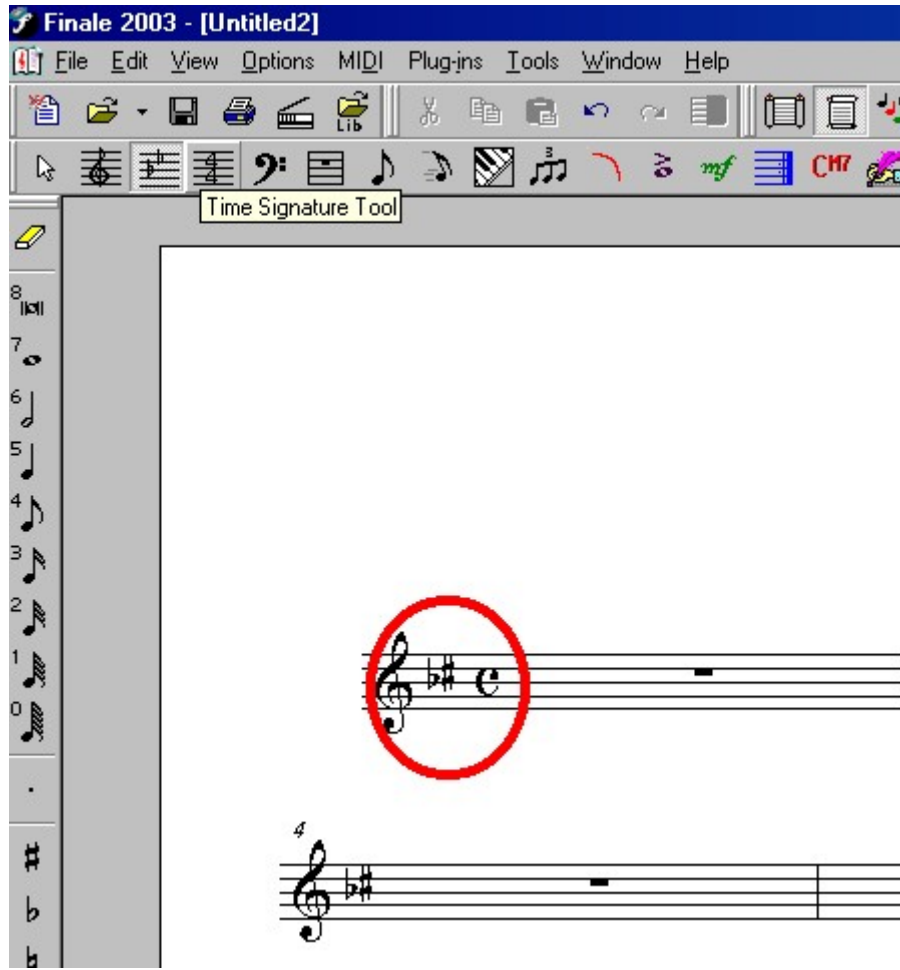
- Octave içindeki değeri "0" yapın.
- OK deyin.



- Yukarıdaki kutuda OK butonuna tıklayın.



- Gelen kutuya bir daha OK deyin.



İşte bu kadar...
HAYIRLI OLSUN.